



## Carregamento – Vincular Caminhão

CÓDIGO: TRANSP.003

VERSÃO: 01

CRIAÇÃO: 08/03/2015

REVISÃO:

### ÍNDICE

1	Objetivo.....	3
2	Aplicação.....	3
3	Definições.....	3
4	Procedimentos.....	3
4.1	Como acessar?.....	3
4.2	Vincular Caminhão.....	4
4.3	Bloqueios.....	9
4.4	Alterar Transpotadora – Motorista, Placa e Reboque.....	13
5	Anexos.....	16
6	Manuais Vinculados.....	16
	HISTÓRICO DE REVISÕES.....	16



## Carregamento – Vincular Caminhão

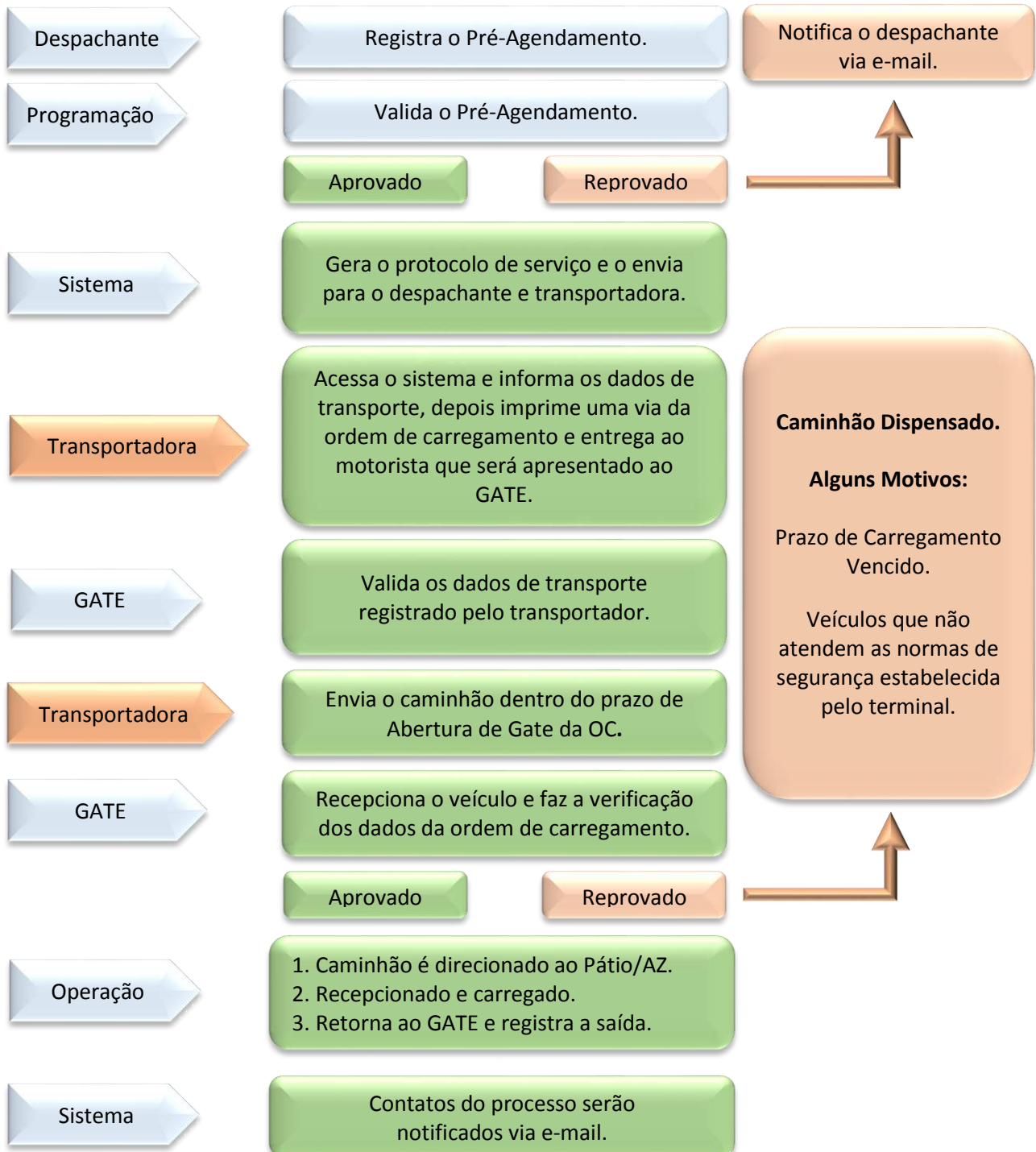
CÓDIGO: TRANSP.003

VERSÃO: 01

CRIAÇÃO: 08/03/2015

REVISÃO:

### Fluxograma





## Carregamento – Vincular Caminhão

CÓDIGO: TRANSP.003

VERSÃO: 01

CRIAÇÃO: 08/03/2015

REVISÃO:

### 1 OBJETIVO

Auxiliar a transportadora a informar os dados de transporte em um carregamento.

### 2 APLICAÇÃO

Perfil Transportadora.

### 3 DEFINIÇÕES

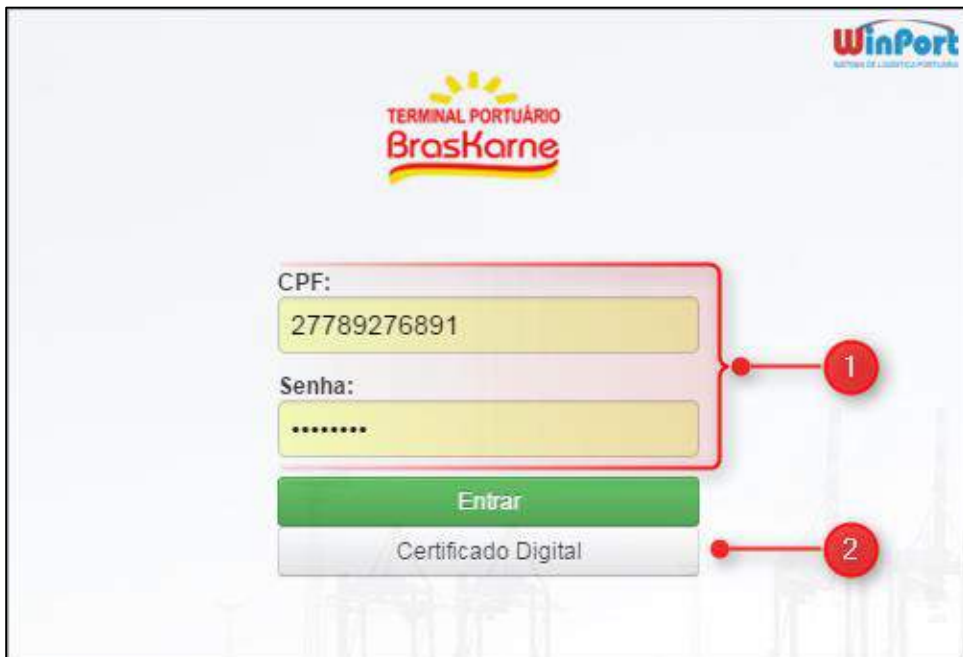
A transportadora deverá ter acesso ao Portal do Cliente para realizar os cadastros.

O acesso deverá ser solicitado conforme procedimento disposto no site <http://www.braskarne.com.br/procedimentos.php>.

### 4 PROCEDIMENTOS

#### 4.1 Como acessar?

1. Acesse o site <http://www.sistema.braskarne.com.br/winportcliente>, e informe os dados de acesso.
2. Caso possua um Certificado Digital, clique na opção “Certificado Digital”.





## Carregamento – Vincular Caminhão

CÓDIGO: TRANSP.003

VERSÃO: 01

CRIAÇÃO: 08/03/2015

REVISÃO:

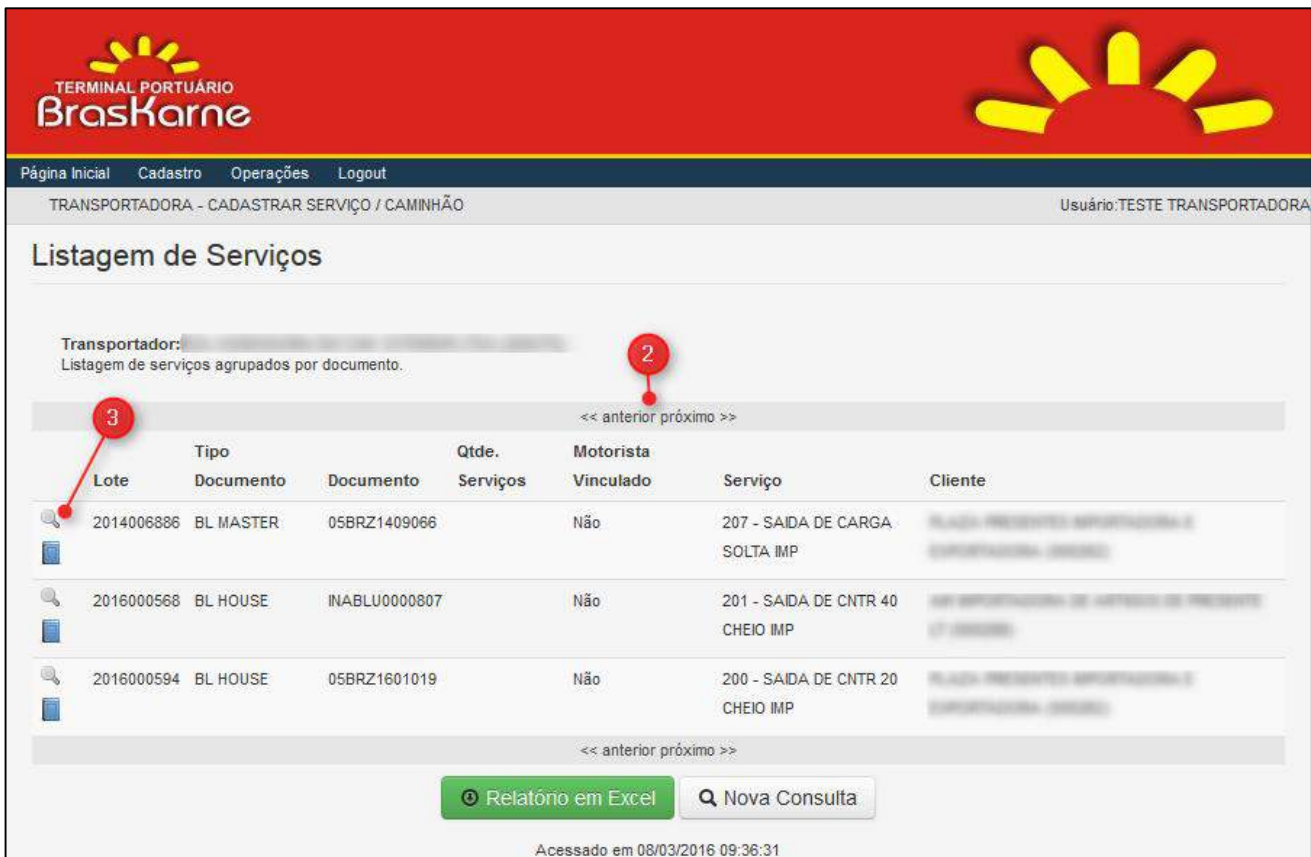
### 4.2 Vincular Caminhão.

1. Em **Operações** clique em **Carregamento – Vincular Caminhão**.



The screenshot shows the Braskarne system interface. At the top left is the logo 'TERMINAL PORTUÁRIO Braskarne'. Below it is a navigation menu with 'Página Inicial', 'Cadastro', 'Operações', and 'Logout'. The 'Operações' menu is expanded, showing options: 'Carregamento - Vincular Caminhão', 'Status do Carregamento', 'Cadastro de Veículos', and 'Cadastro de Motoristas'. A red circle with the number '1' highlights the 'Carregamento - Vincular Caminhão' option. The user is logged in as 'TESTE TRANSPORTADORA' at 11:07:30. The main header area says 'Bem-vindo do Cliente'.

2. Será listado os documentos que possuem carregamentos pendentes.
3. Clique na **lupa** de um dos documentos.



The screenshot shows the 'Listagem de Serviços' page in the Braskarne system. The page title is 'TRANSPORTADORA - CADASTRAR SERVIÇO / CAMINHÃO'. The user is logged in as 'TESTE TRANSPORTADORA'. The page displays a table of services grouped by document. A search bar at the top has a red circle with the number '2' over it. The table has columns: 'Lote', 'Tipo Documento', 'Documento', 'Qtde. Serviços', 'Motorista Vinculado', 'Serviço', and 'Cliente'. There are three rows of data. A red circle with the number '3' highlights the search icon (lupa) in the first row. At the bottom, there are buttons for 'Relatório em Excel' and 'Nova Consulta'. The page is accessed on 08/03/2016 at 09:36:31.

Lote	Tipo Documento	Documento	Qtde. Serviços	Motorista Vinculado	Serviço	Cliente
2014006886	BL MASTER	05BRZ1409066		Não	207 - SAIDA DE CARGA SOLTA IMP	FLUXO PRESENTES IMPORTADORA E EXPORTADORA (SISDE)
2016000568	BL HOUSE	INABLU0000807		Não	201 - SAIDA DE CNTR 40 CHEIO IMP	IMP IMPORTADORA DE LANTERNA DE PRESENTES LT (SISDE)
2016000594	BL HOUSE	05BRZ1601019		Não	200 - SAIDA DE CNTR 20 CHEIO IMP	FLUXO PRESENTES IMPORTADORA E EXPORTADORA (SISDE)



## Carregamento – Vincular Caminhão

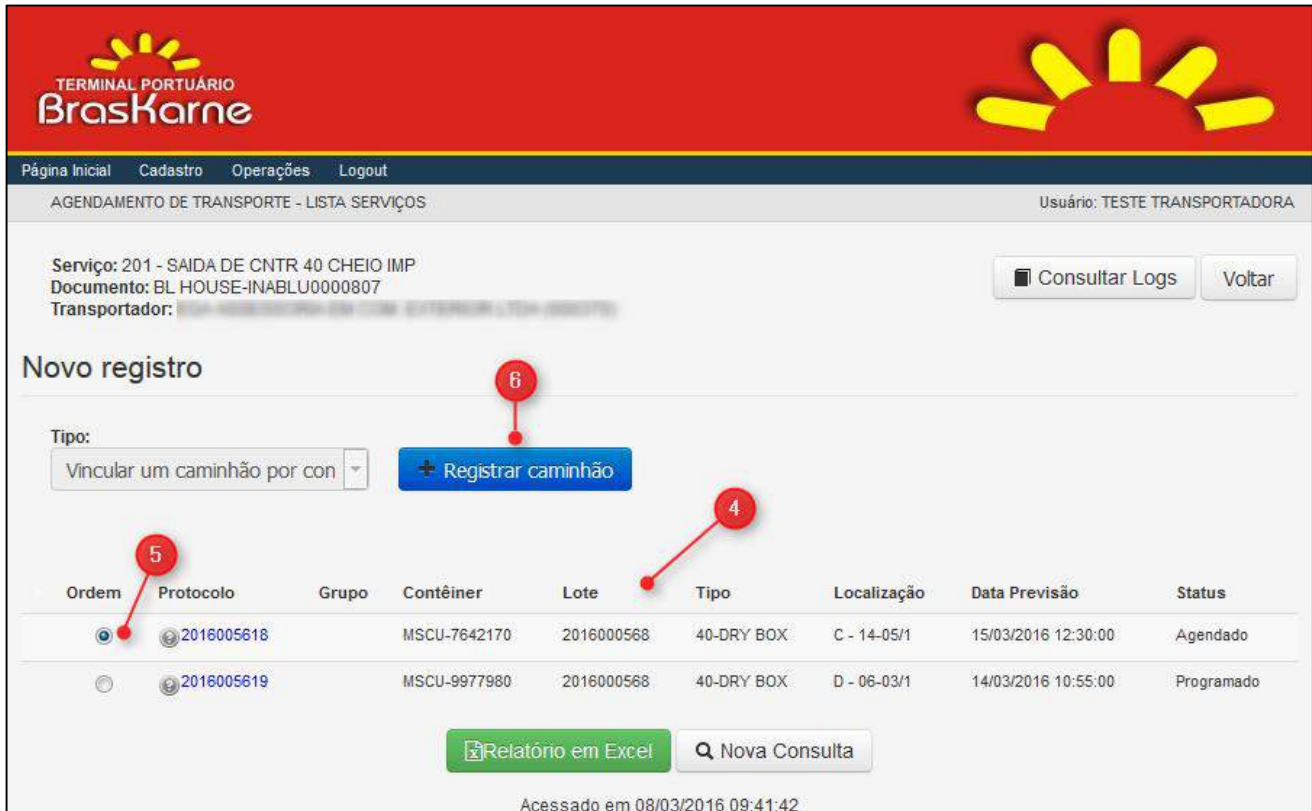
CÓDIGO: TRANSP.003

VERSÃO: 01

CRIAÇÃO: 08/03/2015

REVISÃO:

4. Será listado os carregamentos pendentes do documento.
5. Selecione o carregamento desejado, sempre levando em consideração a data/hora de previsão.
6. Depois clique em **Registrar caminhão**.



TERMINAL PORTUÁRIO  
Braskarne

Página Inicial Cadastro Operações Logout

AGENDAMENTO DE TRANSPORTE - LISTA SERVIÇOS Usuário: TESTE TRANSPORTADORA

Serviço: 201 - SAIDA DE CNTR 40 CHEIO IMP  
Documento: BL HOUSE-INABLU0000807  
Transportador: [REDACTED]

[Consultar Logs](#) [Voltar](#)

### Novo registro

Tipo:  
 [+ Registrar caminhão](#)

Ordem	Protocolo	Grupo	Contêiner	Lote	Tipo	Localização	Data Previsão	Status
<input checked="" type="radio"/>	2016005618		MSCU-7642170	2016000568	40-DRY BOX	C - 14-05/1	15/03/2016 12:30:00	Agendado
<input type="radio"/>	2016005619		MSCU-9977980	2016000568	40-DRY BOX	D - 06-03/1	14/03/2016 10:55:00	Programado

[Relatório em Excel](#) [Nova Consulta](#)

Acessado em 08/03/2016 09:41:42



## Carregamento – Vincular Caminhão

CÓDIGO: TRANSP.003

VERSÃO: 01

CRIAÇÃO: 08/03/2015

REVISÃO:

7. Informe o **CPF** do motorista. Para alterar a transportadora, acesse a pág. [12](#).
8. Informe a **Placa** do veículo. Para alterar a transportadora, acesse a pág. [12](#).
9. Informe o **Reboque** do veículo. Para alterar a transportadora, acesse a pág. [12](#).
10. Informe a opção **Sem reboque** caso não possua um.
11. Depois clique em **Registrar** e aguarde alguns segundos.

Se houver alguma mensagem de bloqueio, consulte os motivos na pág. [9](#).



TERMINAL PORTUÁRIO  
**Braskarne**

Página Inicial Cadastro Operações Logout

AGENDAMENTO DE TRANSPORTE - CADASTRAR INFORMAÇÕES DO TRANSPORTE Usuário: TESTE TRANSPORTADORA

[Voltar](#)

### Cadastrar Informações para o Transporte

CPF Motorista:  7

Nome:

Motorista liberado:

Placa do Caminhão:  8

Placa do Reboque:  9

Sem reboque 10

Caminhão liberado:

Reboque liberado:

Status:

Lotes:

Transportador:

11

[Imprimir](#) [Registrar](#)

12. Operação efetuada com sucesso. Clique em **Fechar**.



Página Inicial Cadastro Op

AGENDAMENTO DE TRANSP

TESTE TRANSPORTADORA

[Voltar](#)

Alerta ✕

Operação efetuada com sucesso.

12

[✕ Fechar](#)

CPF Motorista:  
99235897068



## Carregamento – Vincular Caminhão

CÓDIGO: TRANSP.003

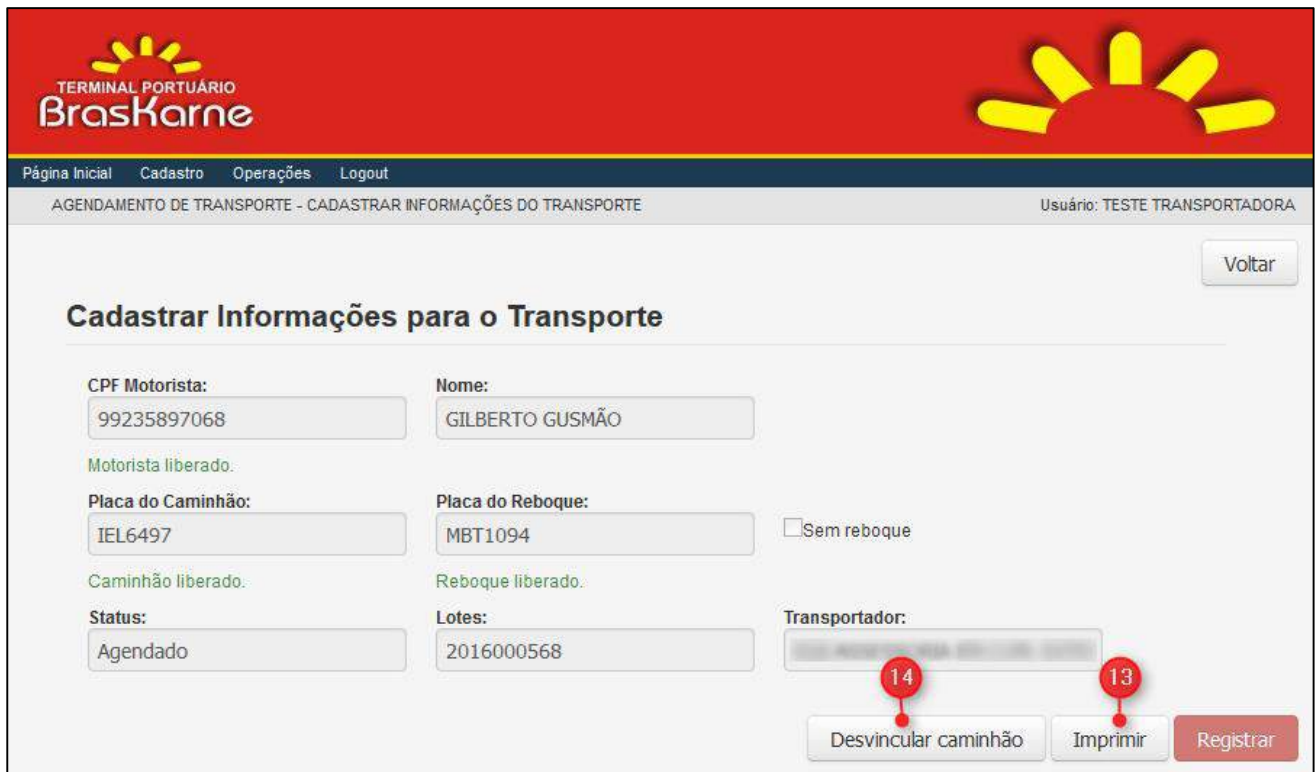
VERSÃO: 01

CRIAÇÃO: 08/03/2015

REVISÃO:

13. Clique em **Imprimir** para gerar a Ordem de Carregamento.

14. Para trocar o caminhão, reboque ou motorista, clique em **Desvincular caminhão**.



TERMINAL PORTUÁRIO  
BrasKarne

Página Inicial Cadastro Operações Logout

AGENDAMENTO DE TRANSPORTE - CADASTRAR INFORMAÇÕES DO TRANSPORTE Usuário: TESTE TRANSPORTADORA

Voltar

### Cadastrar Informações para o Transporte

CPF Motorista: 99235897068 Nome: GILBERTO GUSMÃO

Motorista liberado.

Placa do Caminhão: IEL6497 Placa do Reboque: MBT1094  Sem reboque

Caminhão liberado. Reboque liberado.

Status: Agendado Lotes: 2016000568 Transportador: [Redacted]

Desvincular caminhão Imprimir Registrar



## Carregamento – Vincular Caminhão

CÓDIGO: TRANSP.003

VERSÃO: 01

CRIAÇÃO: 08/03/2015

REVISÃO:

15. Clique em **Imprimir**.
16. Não esqueça de imprimir também uma via da **PLMI** conforme exigências da Ordem de Carregamento.

spdwxad016:8080/winportcliente15/novo.php?m=agendamento\_servico&v=relatorio

Index of /
15

Imprimir
Pré visualização




### Ordem de Carregamento

#### Programação

Serviço: SAIDA DE CNTR 40 CHEIO IMP	Abertura de Gate: 27/02/2016 18:00
Protocolo: 2016005618	Fech. de Gate: 27/02/2016 19:00
Observação: PLMI: 2015555556544664	

**Importante:** Não será permitida a entrada de veículos fora do horário estabelecido. Se houver atraso será necessário um novo agendamento. Contate o despachante responsável.

#### Dados da carga

Contêiner: MSCU-7642170	Lacre: 1
Documento: INABLU0000807 (BL HOUSE)	Seq. lote: 2016000568
Cliente: [REDACTED]	
Despachante: [REDACTED]	

#### Dados do transporte

Transportador: [REDACTED]	CNPJ: [REDACTED]
ID Autorização: [REDACTED]	CPF: [REDACTED]
Motorista: [REDACTED]	CPF: [REDACTED]
Placa: IEL6497	Reboque: MBT1094

#### Exigências

**Documentos obrigatórios:**

- Ordem de Carregamento
- CNH
- RENAVAN
- PLMI - Para importadores do estado de Santa Catarina.\*
- Nota Fiscal de Entrada - Para importadores de outros estados.

16

\* O número da PLMI está informada no campo **observação**. Clique [aqui](#) para imprimi-lo.





## Carregamento – Vincular Caminhão

CÓDIGO: TRANSP.003

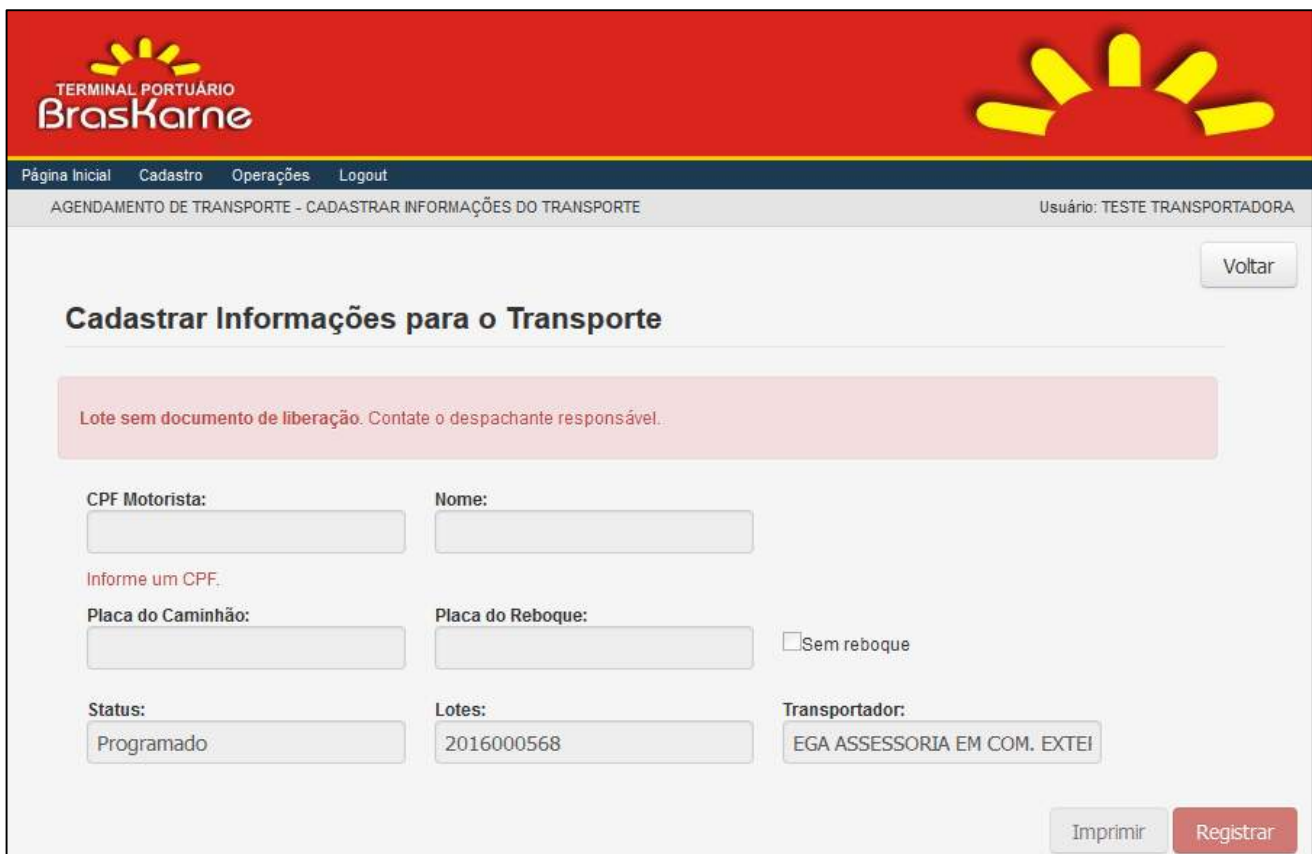
VERSÃO: 01

CRIAÇÃO: 08/03/2015

REVISÃO:

### 4.3 Bloqueios

1. **Lote sem documento de liberação.** Ocorre quando o processo documental não foi liberado pelo Comex. Ou seja, a documentação não foi entregue ou está em análise. Neste caso, entre em contato com o despachante responsável pela carga.



The screenshot shows the 'Cadastrar Informações para o Transporte' page in the Braskarne system. The page has a red header with the Braskarne logo and a navigation menu with 'Página Inicial', 'Cadastro', 'Operações', and 'Logout'. The user is logged in as 'TESTE TRANSPORTADORA'. The main content area is titled 'Cadastrar Informações para o Transporte' and contains a message: 'Lote sem documento de liberação. Contate o despachante responsável.' Below this, there are several input fields: 'CPF Motorista' (empty), 'Nome' (empty), 'Informe um CPF.' (text), 'Placa do Caminhão' (empty), 'Placa do Reboque' (empty), a checkbox for 'Sem reboque' (unchecked), 'Status' (set to 'Programado'), 'Lotes' (set to '2016000568'), and 'Transportador' (set to 'EGA ASSESSORIA EM COM. EXTEI'). At the bottom right, there are 'Imprimir' and 'Registrar' buttons.



## Carregamento – Vincular Caminhão

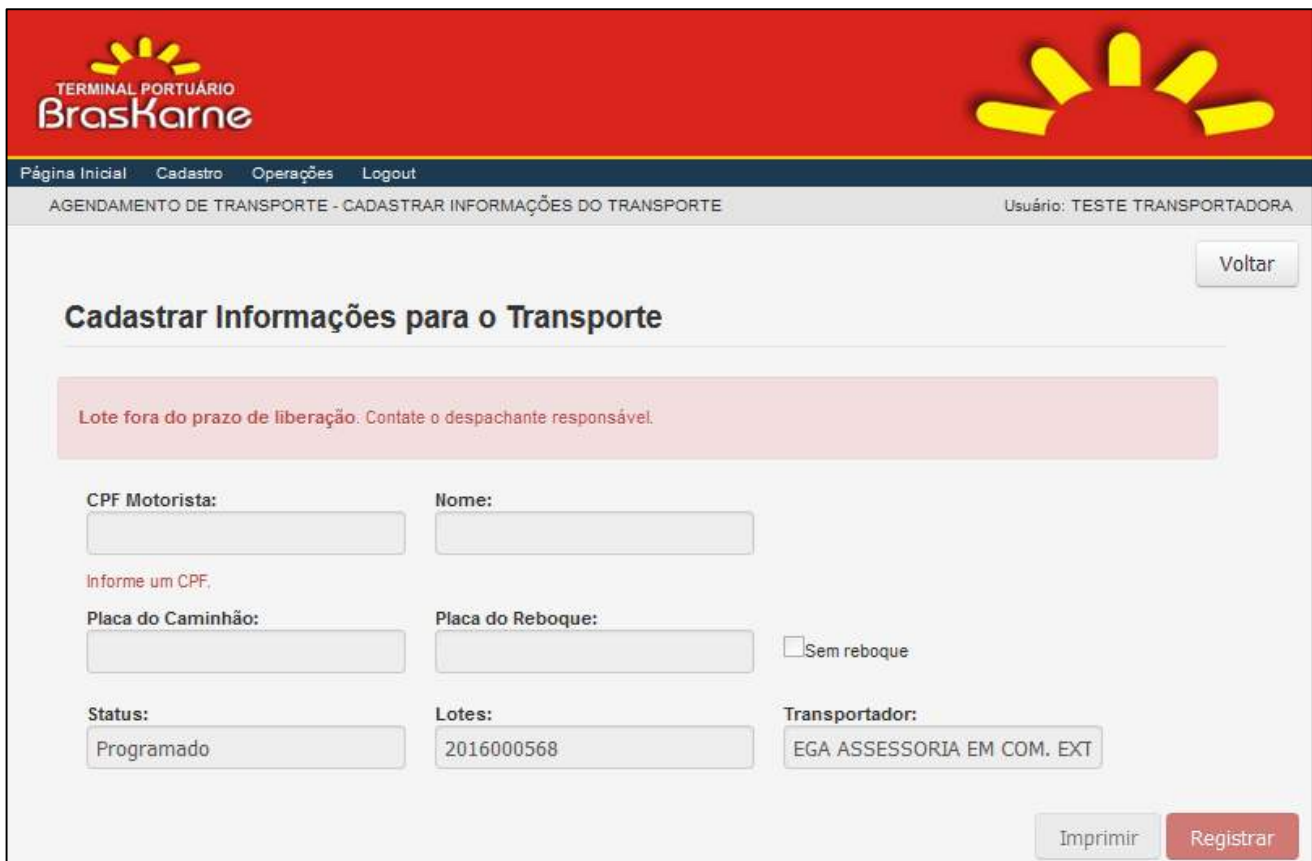
CÓDIGO: TRANSP.003

VERSÃO: 01

CRIAÇÃO: 08/03/2015

REVISÃO:

2. **Lote fora do prazo de liberação.** Ocorre quando a data/hora de liberação está vencida. Neste caso, entre em contato com o despachante responsável pela carga.



TERMINAL PORTUÁRIO  
Braskarne

Página Inicial Cadastro Operações Logout

AGENDAMENTO DE TRANSPORTE - CADASTRAR INFORMAÇÕES DO TRANSPORTE Usuário: TESTE TRANSPORTADORA

Voltar

### Cadastrar Informações para o Transporte

Lote fora do prazo de liberação: Contate o despachante responsável.

CPF Motorista:  Nome:

Informe um CPF.

Placa do Caminhão:  Placa do Reboque:   Sem reboque

Status:  Lotes:  Transportador:

Imprimir Registrar



## Carregamento – Vincular Caminhão

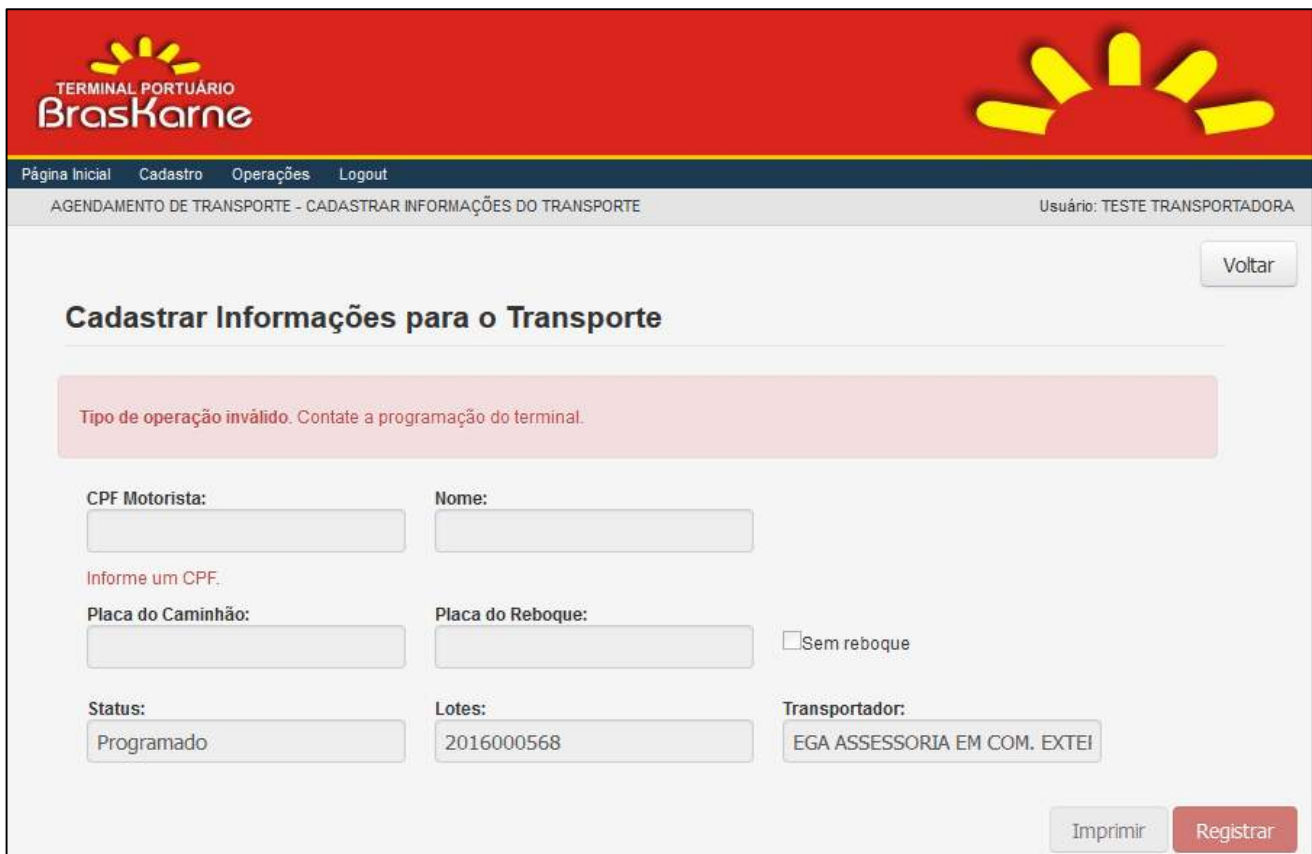
CÓDIGO: TRANSP.003

VERSÃO: 01

CRIAÇÃO: 08/03/2015

REVISÃO:

3. **Tipo de operação inválido.** Ocorre quando há um erro/problema na liberação. Neste caso, entre em contato com a equipe de programação do terminal. Contato: 47 3344.8243 e 8244.



TERMINAL PORTUÁRIO  
Braskarne

Página Inicial Cadastro Operações Logout

AGENDAMENTO DE TRANSPORTE - CADASTRAR INFORMAÇÕES DO TRANSPORTE Usuário: TESTE TRANSPORTADORA

Voltar

### Cadastrar Informações para o Transporte

Tipo de operação inválido. Contate a programação do terminal.

CPF Motorista:  Nome:

Informe um CPF.

Placa do Caminhão:  Placa do Reboque:   Sem reboque

Status:  Lotes:  Transportador:

Imprimir Registrar



## Carregamento – Vincular Caminhão

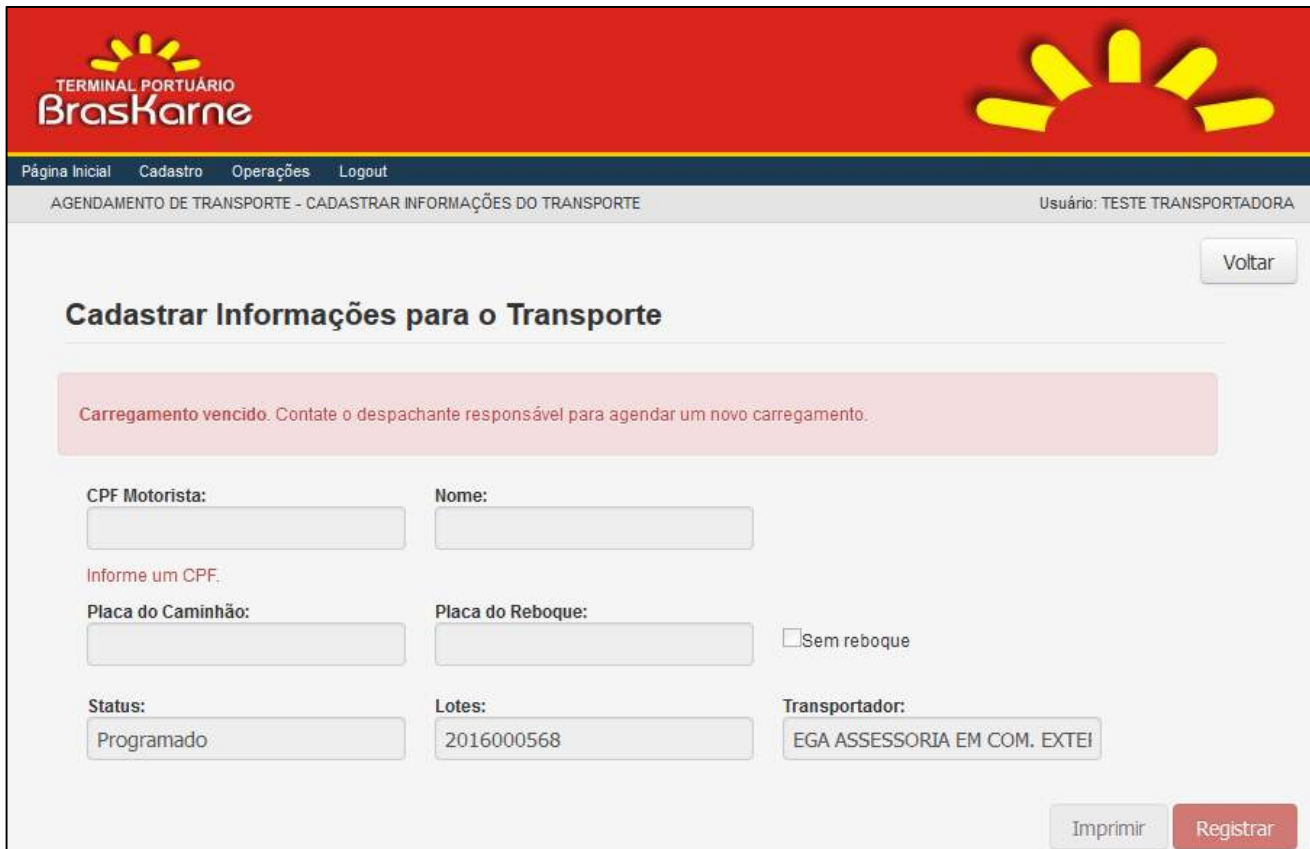
CÓDIGO: TRANSP.003

VERSÃO: 01

CRIAÇÃO: 08/03/2015

REVISÃO:

4. **Carregamento Vencido.** O transportador poderá vincular o caminhão até a data/hora de abertura de GATE ou até a aprovação da equipe de segurança do terminal. Após o prazo não será possível vincular os dados de transporte. Neste caso, entre em contato com o despachante responsável pela carga para solicitar um novo carregamento.



The screenshot shows a web application interface with a red header containing the 'BrasKarne' logo and a yellow sun icon. Below the header is a navigation bar with links for 'Página Inicial', 'Cadastro', 'Operações', and 'Logout'. The main content area is titled 'AGENDAMENTO DE TRANSPORTE - CADASTRAR INFORMAÇÕES DO TRANSPORTE' and shows the user 'TESTE TRANSPORTADORA'. A 'Voltar' button is located in the top right corner. The main heading is 'Cadastrar Informações para o Transporte'. A pink message box states: 'Carregamento vencido. Contate o despachante responsável para agendar um novo carregamento.' Below this, there are several input fields: 'CPF Motorista' (empty), 'Nome' (empty), 'Informe um CPF.' (text), 'Placa do Caminhão' (empty), 'Placa do Reboque' (empty), and a checkbox for 'Sem reboque'. At the bottom, there are three dropdown menus: 'Status' (selected: Programado), 'Lotes' (selected: 2016000568), and 'Transportador' (selected: EGA ASSESSORIA EM COM. EXTEI). 'Imprimir' and 'Registrar' buttons are at the bottom right.



## Carregamento – Vincular Caminhão

CÓDIGO: TRANSP.003

VERSÃO: 01

CRIAÇÃO: 08/03/2015

REVISÃO:

### 4.4 Alterar transportadora – Motorista, Placa e Reboque

1. O sistema informa quando o motorista, placa ou reboque estão vinculados em uma outra transportadora.
2. Para que o motorista, placa e reboque possam ser vinculados a um carregamento, será necessário alterar a empresa dos mesmos. Basta clicar em cima da mensagem **Trocar a empresa do motorista, veículo ou reboque**.



TERMINAL PORTUÁRIO  
BrasKarne

Página Inicial Cadastro Operações Logout

AGENDAMENTO DE TRANSPORTE - CADASTRAR INFORMAÇÕES DO TRANSPORTE Usuário: TESTE TRANSPORTADORA

Voltar

### Cadastrar Informações para o Transporte

**CPF Motorista:** 73694096272 **Nome:**

Motorista já cadastrado no sistema em outra transportadora. Trocar a empresa do motorista.

**Placa do Caminhão:** LXP9861 **Placa do Reboque:** MBK8055  Sem reboque

Não pertence a empresa do usuário logado. Trocar a empresa do veículo. Não pertence a empresa do usuário logado. Trocar a empresa do reboque.

**Status:** Programado **Lotes:** 2016000568 **Transportador:** [Selecione uma transportadora]

Imprimir Registrar



## Carregamento – Vincular Caminhão

CÓDIGO: TRANSP.003

VERSÃO: 01

CRIAÇÃO: 08/03/2015

REVISÃO:

3. Para vincular o motorista a sua empresa, clique em **Aterar empresa**.
4. Para não vincular o motorista a sua empresa, clique em **Não**.



5. Para vincular a placa a sua empresa, clique em **Aterar empresa**.
6. Para não vincular a placa a sua a empresa, clique em **Não**.



7. Para vincular o rebque a sua empresa, clique em **Aterar empresa**.
8. Para não vincular o reboque a sua a empresa, clique em **Não**.





## Carregamento – Vincular Caminhão

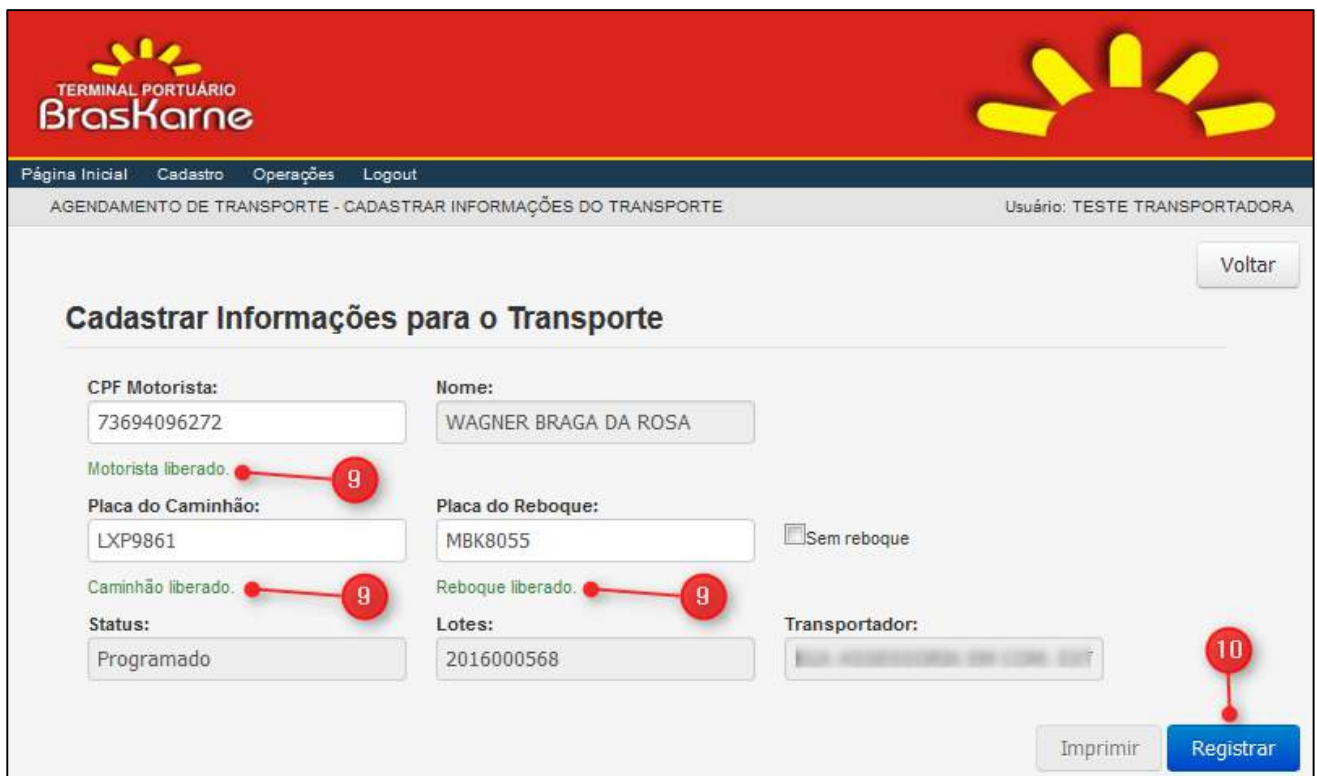
CÓDIGO: TRANSP.003

VERSÃO: 01

CRIAÇÃO: 08/03/2015

REVISÃO:

- Após as alterações, o status dos campos CPF, Placa e Reboque mudará para Liberado.
- Clique em **Registrar**. Continue na pág. 5.



TERMINAL PORTUÁRIO  
BrasKarne

Página Inicial Cadastro Operações Logout

AGENDAMENTO DE TRANSPORTE - CADASTRAR INFORMAÇÕES DO TRANSPORTE

Usuário: TESTE TRANSPORTADORA

Voltar

### Cadastrar Informações para o Transporte

CPF Motorista: 73694096272

Nome: WAGNER BRAGA DA ROSA

Motorista liberado. 9

Placa do Caminhão: LXP9861

Placa do Reboque: MBK8055  Sem reboque

Caminhão liberado. 9

Reboque liberado. 9

Status: Programado

Lotes: 2016000568

Transportador: [dropdown menu]

10

Imprimir Registrar



## Carregamento – Vincular Caminhão

CÓDIGO: TRANSP.003

VERSÃO: 01

CRIAÇÃO: 08/03/2015

REVISÃO:

### 4.5 Anexos.

N/A

### 4.6 Manuais Vinculados.

N/A

### HISTÓRICO DE REVISÕES

Versão	Data de Elaboração	Revisão (descrever o que foi revisado / alterado)	Autor	Aprovação		Histórico C = Criação R = Revisão
				Aprovador	Data	
00	08/03/2016	Emissão Inicial	Jucinei Andrade	Adriano Reis	08/03/2016	C
01						
02						
03						
04						
05						